



Electrolux

Конвекционные печи Crosswise Электрическая конвекционная печь - 10 GN 1/1

SIS #



Electrolux



Конвекционные печи Crosswise

Электрическая конвекционная печь - 10 GN 1/1

260706 (FCE101)

Электрическая
конвекционная печь 10 GN
1/1, CW

Характеристики

- Индекс герметичности IPX4.
- Структура для подносов легко достается без помощи специальных приспособлений.
- Уникальная система air-flow гарантирует идеально равномерное распределение горячего воздуха внутри камеры.
- Максимальная температура 300°C.
- Термощуп - опция.
- Быстрое охлаждение рабочей камеры.
- Галогенное освещение и структура "crosswise" обеспечивают идеальный обзор готовящегося блюда.
- 5 уровней влажности гарантируют и идеальную выпечку, и сочное мясо.
- Соответствует требованиям безопасности CE, VDE и DVGW.

Конструкция

- Регулируемые по высоте ножки.
- Доступ к компонентам с фронтальной стороны.
- Рабочая камера из н/стали, скругленные углы.
- Дверь с двойным закаленным стеклом.
- Доступ к основным электрическим компонентам.
- Все подключения в левой нижней части агрегата.
- Встроенный дренаж.

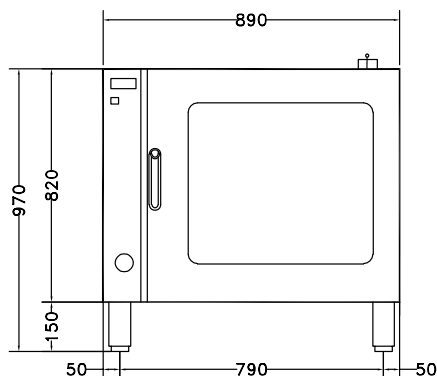
Одобрено



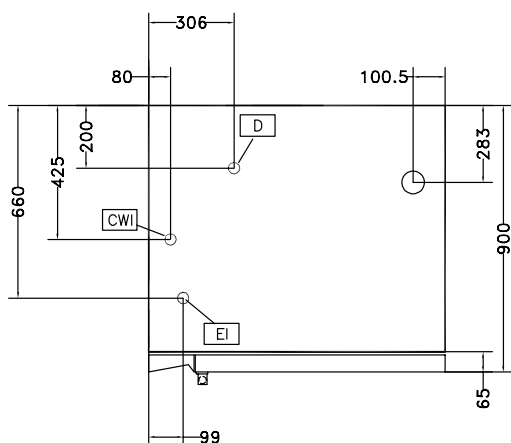
Electrolux

Конвекционные печи Crosswise Электрическая конвекционная печь - 10 GN 1/1

Вид спереди



Вид сверху



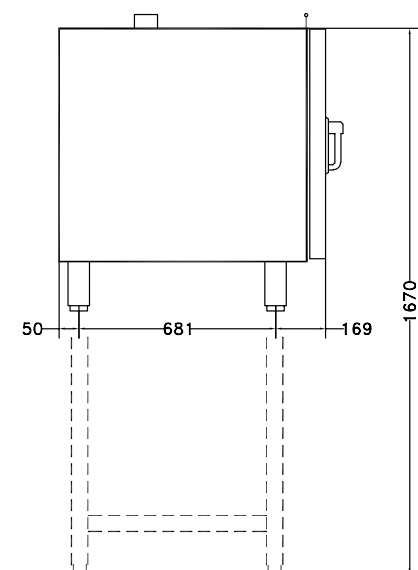
CWI

= Вход холодной воды

D = Дренаж

EI = Вход эл. кабеля

Вид сбоку



Электрика

Электропитание:

260706 (FCE101)

400 V/3N ph/50 Гц

Вспомогательный контур:

0.3 kW

Подключаемая мощность:

17.3 кВт

Вместимость:

Количество направляющих:

10

Основная информация

Габариты, высота:

970 мм

Габариты, ширина:

890 мм

Габариты, глубина:

900 мм

Вес нетто:

121.2 кг

Режимы:

Basic; Manual

GN:

1/1 Gastronorm

Шаг направляющих:

60 мм

Производительность (тарелок/час):

300 °C

Внутр. размеры, ширина:

590 мм

Внутр. размеры, глубина:

503 мм

Внутр. размеры, высота:

680 мм

Конвекционные печи Crosswise
Электрическая конвекционная печь - 10 GN 1/1

Изменения могут быть внесены без предварительного уведомления. Версия верна на



2013.10.23



Electrolux

Конвекционные печи Crosswise Электрическая конвекционная печь - 10 GN 1/1

Стандартная комплектация

- 1 шт. - Структура с боковыми кронштейнами к электрическим печам 10 GN 1/1 (поставляется с печью), шаг 60 мм PNC 922121

Опции

- 2 решетки GN 1/1 из н/стали AISI 304 PNC 921101
- Направляющие для контейнеров GN 1/2 (2 шт.) PNC 921106
- Автоматический водоумягчитель для печей PNC 921305
- Очищающий наполнитель для водоумягчителя PNC 921306
- Термощуп к печам 6 и 10 GN 1/1 PNC 921702
- Комплект направляющих для дренажного контейнера GN 1/1 PNC 921713
- 2 решетки GN 1/1 для цыплят (8 шт. на решетку) PNC 922036
- Подставка к печам 10 GN 1/1 PNC 922102
- Направляющие для подставки печи 10 GN 1/1 PNC 922106
- Подставка-шкаф к печам 10 GN 1/1 PNC 922109
- Тепловая подставка-шкаф к конвекционным печам 10 GN 1/1 PNC 922112
- Подставка на колесах к печам 10 GN 1/1 PNC 922114
- Структура с боковыми кронштейнами к электрическим печам 10 GN 1/1, шаг 80 мм PNC 922115
- Структура с боковыми кронштейнами к электрическим печам 10 GN 1/1 (поставляется с печью), шаг 60 мм PNC 922121
- Комплект ножек к печам 6 GN 1/1, 10 GN 1/1 и 2/1 PNC 922127
- Тележка для вкатной структуры 10 GN 1/1 PNC 922130
- Душ для печи (рулетка) PNC 922170
- Душ для печи (бокового крепления) PNC 922171
- Жировой фильтр к печам 10 GN 1/1 и GN 2/1 (пароконвекционные - газ, электрика, конвекционные - электрика) PNC 922178
- Комплект для вкатной структуры 10 GN 1/1 PNC 922201
- Пластина-гриль GN 1/1 PNC 922215
- 2 корзины для жарки к печам PNC 922239
- Решетка GN 1/1 для 8 цыплят (1,2 кг каждый) PNC 922266
- Шашлычница (6 коротких шампуров) к печам Lenghtwise и Crosswise PNC 922325

- Шашлычница PNC 922326
- Коптильный аппарат Volcano к печам LW и CW PNC 922338



Конвекционные печи Crosswise
Электрическая конвекционная печь - 10 GN 1/1

Изменения могут быть внесены без предварительного уведомления. Версия верна на

2013.10.23