

BRITISH
FIRES



// ЭЛЕКТРИЧЕСКИЙ КАМИН NEW FOREST 650SQ



// ДОБРО ПОЖАЛОВАТЬ В BRITISH FIRES

Благодаря единому подходу команды дизайнеров и разработчиков в создании продукции бескомпромиссного качества компания British Fires занимает лидирующую позицию среди производителей электрических каминов высшего класса. При производстве нашего оборудования мы руководствуемся основной задачей — помочь вам в создании максимально удобного и уютного жилого пространства.





// КВАДРАТНАЯ ФОРМА КОНСТРУКЦИИ

Электрический камин New Forest 650SQ выводит встроенные камины на новый уровень. Классическая квадратная форма конструкции в сочетании с инновационной технологией реалистичного светодиодного пламени представляет собой идеальное дизайнерское решение для современного жилого пространства. Электрокамин 650SQ оснащен нашими фирменными поленьями Signature Logs, получившими широкое признание среди покупателей. Камин украсит интерьер любого помещения, придав ему неповторимую элегантность и атмосферу уюта.





// ПРОСТОТА И УДОБСТВО МОНТАЖА

При установке Вашего камина невозможно допустить ошибку – электрокамин New Forest 650SQ подходит абсолютно для любого типа интерьера и варианта размещения. Вы можете проектировать расположение камина как угодно и где угодно – возможности безграничны. Подберите подходящий по цвету мраморный портал, панели МДФ с эффектом мрамора или, если предпочитаете минималистичный дизайн, используйте очаг открытого типа. Независимо от типа конструкции процесс монтажа не составит труда и не займет много времени. Все, что требуется для монтажа электрокамина 650SQ, – это источник электропитания, плоская стена, существующий дымоход или фальш-дымоход.

Для установок с существующим дымоходом или фальш-дымоходом мы рекомендуем встроить ваш камин в защитный короб, который предотвратит возможное воздействие влаги на изделие.

Защитный короб не входит в стандартную комплектацию оборудования и докупается отдельно. Габаритные размеры указаны на странице 21.





КОНСТРУКЦИЯ 1: ВСТРАИВАНИЕ В ГОТОВУЮ НИШУ



КОНСТРУКЦИЯ 2: БЕСШОВНЫЙ ДИЗАЙН, ФАЛЬШ-ДЫМОХОД



КОНСТРУКЦИЯ 3: ПЛОСКАЯ СТЕНА

// ВАРИАНТЫ НАПОЛНЕНИЯ ТОПОЧНОЙ КОРЗИНЫ

Декоративные поленья Deluxe Real Logs


Наши стильные, ультрасовременные поленья Deluxe Real Logs в сочетании с технологией светодиодного высокореалистичного пламени украсят Ваше помещение, придавая ему неповторимую атмосферу тепла и уюта.



Декоративные поленья Signature Logs

Мы всегда стремились создать поленья, которые бы отличались самой высокой реалистичностью, представленной на рынке. И нам это удалось благодаря нашим фирменным поленьям Signature Logs с ручной обработкой. Дрова созданы по мотивам деревьев из национального парка Нью-Форест в Великобритании – нашего главного источника вдохновения. Расписанные до мельчайших деталей с применением технологии ручного обжига поленья выглядят как настоящие, гармонично вписываясь в общую композицию электрокамина.





Декоративные поленья,
изготовленные из
натуральной древесины

Эффект обугливания благодаря
процессу ручного обжига

Каждая топочная корзина с наполнением
Deluxe Real Log уникальна и
подготавливается вручную, что
исключает возможность повторения
композиции в других моделях
электрокаминов.

// КОМПОЗИЦИЯ С ЭФФЕКТОМ НАТУРАЛЬНОЙ ЛЕСНОЙ ДРЕВЕСИНЫ FOREST VIEW

Композиция Forest View состоит из наших фирменных поленьев Signature Logs с естественным оттенком лесной древесины, кристаллического топливного слоя, коры и древесной стружки, которые равномерно разложены на дне топочной корзины. Простой и в то же время впечатляющий дизайн композиции Forest View в сочетании с переливающимися огнями дополнительной нижней подсветки топливного слоя придаст вашему помещению элегантность и подарит вам неповторимую атмосферу тепла и уюта.

*Входит в стандартную комплектацию оборудования





// КОМПОЗИЦИЯ С ЭФФЕКТОМ СЛАНЦА SLATE VIEW

Композиция Slate View – эффектный способ усилить интенсивность стандартной подсветки New Forest путем добавления в топочную корзину кристаллического топливного слоя и кусочков сланца. Завершают композицию наши фирменные поленья Signature Logs. Данное сочетание подарит вам еще больше света и яркости пламени.

Композиция включает функцию автоматического переключения трех оттенков подсветки топливного слоя. Плавно переливающиеся оттенки топочной корзины погрузят вас в неповторимую атмосферу спокойствия и умиротворения.

*Входит в стандартную комплектацию оборудования



// КОМПОЗИЦИЯ С КРИСТАЛЛИЧЕСКИМ ДНОМ ТОПОЧНОЙ КОРЗИНЫ DIAMOND LIGHT

Данная композиция – это сочетание светодиодной подсветки, переливающихся оттенков кристаллического топливного слоя и реалистичного пламени. Дно топочной корзины сплошь усыпано слоем мелких кристалликов в сочетании с более крупными кристаллами, которые в совокупности создают потрясающее свечение. Благодаря отсутствию поленьев данная композиция делает основной акцент на красоте пламени.

*Входит в стандартную комплектацию оборудования



// ДОПОЛНИТЕЛЬНАЯ СВЕТОДИОДНАЯ ПОДСВЕТКА НИЖНЕГО ТОПЛИВНОГО СЛОЯ

Наши каминны оснащены технологией светодиодного высокореалистичного пламени, которая сама по себе производит неизгладимое впечатление. В сочетании с включенной дополнительной светодиодной подсветкой нижнего топливного слоя ваш камин приобретет еще более потрясающий вид. Данная подсветка отражается в заднем двустороннем зеркале, создавая 3D-эффект, благодаря которому содержимое топочной корзины становится еще более живым и аутентичным.



НИЖНЯЯ ПОДСВЕТКА ОТКЛЮЧЕНА



3D-эффект

НИЖНЯЯ ПОДСВЕТКА ВКЛЮЧЕНА

// ОТМЕЧЕННАЯ НАГРАДАМИ ТЕХНОЛОГИЯ ЖИВОГО ПЛАМЕНИ

Эффект живого пламени на основе светодиодной подсветки, реализованный в наших электрокаминах 650SQ, не имеет равных, что подтверждается получением награды Hearth & Home's Vesta Award в категории The Art of Fire на выставке NBRExpo-2020 в США.

Подробную информацию Вы можете посмотреть, отсканировав QR-код ниже.



Эффект живого пламени на
основе светодиодной подсветки

// УПРАВЛЕНИЕ

Электрокамин New Forest 650SQ оснащен пультом дистанционного управления, с помощью которого вы можете легко настроить работу камина, регулируя ее в любое время в соответствии с вашими индивидуальными предпочтениями. Каждая кнопка пульта соответствует определенной функции, которую легко распознать благодаря отображающимся значкам на экране. Интуитивно понятный интерфейс пульта управления не требует особых навыков и прост в эксплуатации.

Обнаружение открытых окон

При обнаружении резкого падения температуры в помещении на 5°C или более на протяжении десяти минут нагреватель автоматически отключится для экономии электроэнергии. При этом на экране пульта управления отобразится значок «OP», указывающий на активацию данной функции. Нагреватель автоматически возобновит работу, как только температура в помещении поднимется, или же вы можете включить его снова вручную.

Дополнительная светодиодная подсветка нижнего топливного слоя

Для усиления эффекта пламени вы можете включить дополнительную светодиодную подсветку нижнего топливного слоя. С включенной дополнительной подсветкой детали пламени и содержимого топочной корзины станут еще более отчетливыми. Для снижения интенсивности пламени и перехода на более приглушенные оттенки вы можете в любой момент отключить дополнительную подсветку нижнего топливного слоя.

Переключение оттенка топливного слоя

Создайте подходящую атмосферу под настроение, выбрав один из трех оттенков топливного слоя. Если вы затрудняетесь с выбором, включите автоматическое переключение оттенков, и камин создаст особую атмосферу в помещении за вас.

Настройка продолжительности работы нагревателя

Настройте продолжительность непрерывной работы нагревателя, установив определенный период его работы в диапазоне от 1 до 9 часов.

Регулировка пламени

Доступно четыре уровня интенсивности пламени. Отрегулируйте яркость и высоту пламени, выбрав подходящий вам режим.

Функция таймера/недельного таймера

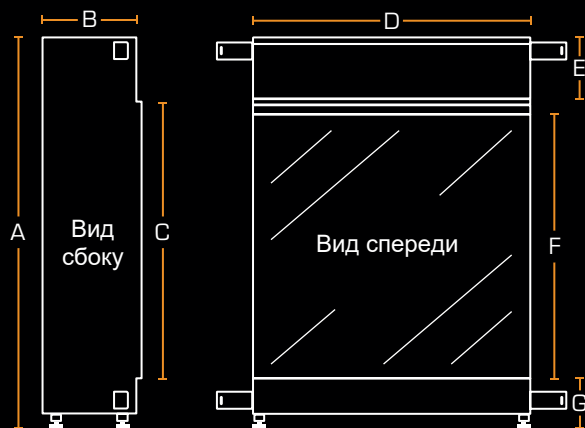
Настройте недельную программу работы вашего камина. Нагреватель камина будет включаться и выключаться автоматически в установленное время в выбранный день недели или ежедневно по расписанию.



// ЭЛЕКТРИЧЕСКИЙ КАМИН NEW FOREST 650SQ

Габаритные размеры электрокамина 650SQ:

A	911.0 mm
B	222.0 mm
C	652.0 mm
D	652.0 mm
E	150.0 mm
F	620.0 mm
G	109.0 mm
H	234.0 mm



// Технические характеристики:

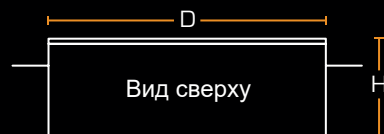
Теплопроизводительность:	1500 Вт
Напряжение электропитания:	220–240 В AC
Частота напряжения электропитания:	50 Гц
Номинал предохранителя:	13 А
Подсветка:	Светодиодная

// Особенности изделия:

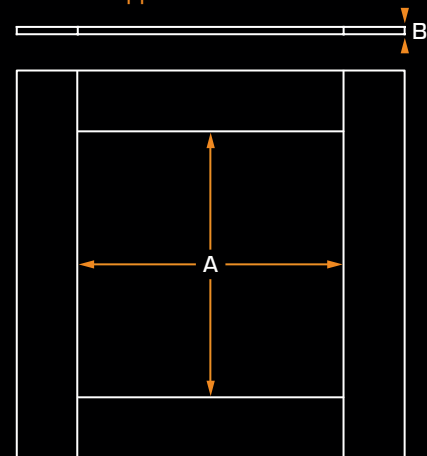
3-контактная вилка, шнур электропитания 1,8 м

Все элементы топочной корзины поставляются с оборудованием*

Пульт ДУ поставляется с оборудованием

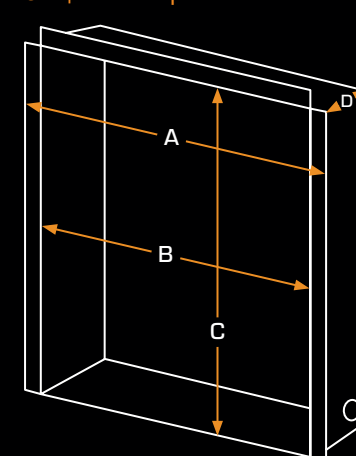


Панели МДФ



A	654.0 мм
B	20.0 мм

Защитный короб



A	824.0 мм	C	992.0 мм
B	705.0 мм	D	194.0 мм

// КОНТАКТНАЯ ИНФОРМАЦИЯ



+7 (495) 916-96-97



info@british-fires.ru



www.british-fires.ru



115432, Россия, г. Москва,
пр-т Андропова, д.18,
корпус 5

// ГАРАНТИЯ

Bitish Fires гарантирует высокое качество и производительность продукции. Мы предоставляем гарантию на наше оборудование сроком 3 года с момента покупки у авторизованного дилера. Мы предоставляем стандартную гарантию сроком 1 год на все электрические изделия.

Оборудование должно устанавливаться в помещениях с достаточной вентиляцией строго в соответствии с инструкциями производителя и действующим законодательством. Данный каталог предоставляется только для общего ознакомления с продукцией.

Патент Великобритании №: GB 2583055 B

Заявка на европейский патент №: EP 3 667 171 B

Содержимое каталога соответствует реальным техническим характеристикам оборудования. Обратите внимание, что в связи с постоянным усовершенствованием нашей продукции технические характеристики оборудования подлежат периодическим изменениям. Данные изменения не повлияют на производительность и безопасность оборудования.



www.british-fires.ru